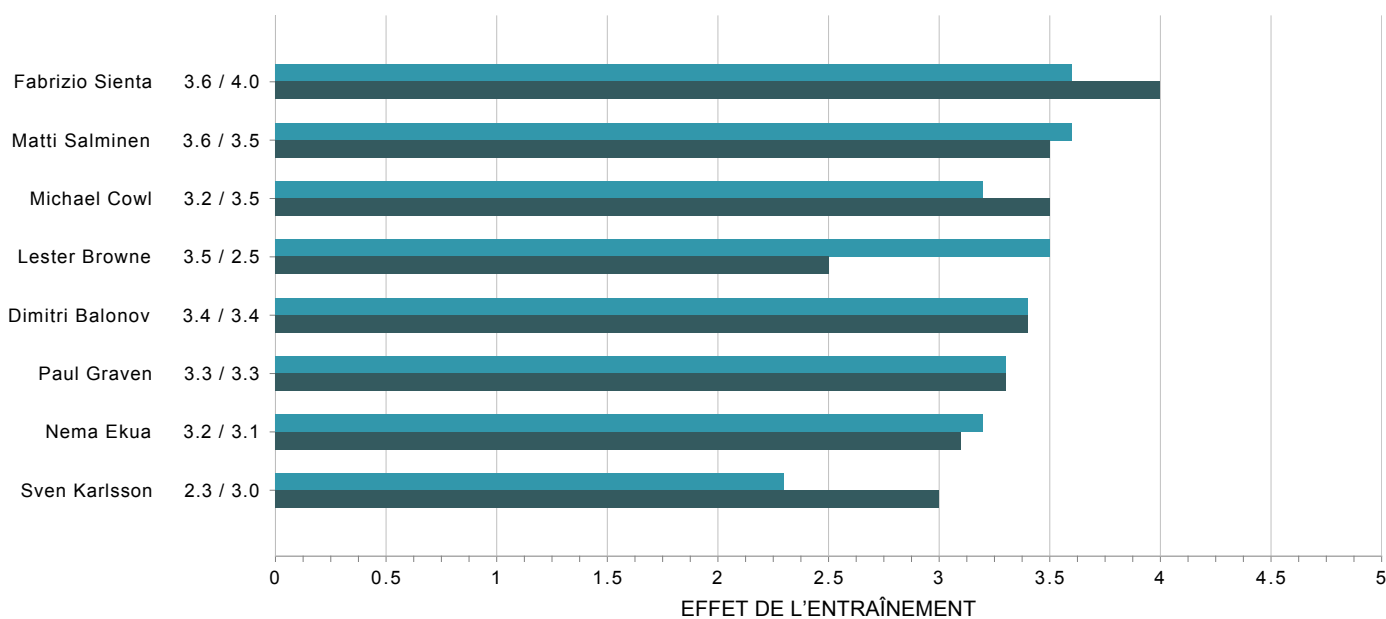


# RAPPORT DE GROUPE D'ENTRAÎNEMENT

	EFFET DE L'ENTRAÎNEMENT	TRIMP	INTENSITÉ (%FCmax)
<b>First Team</b>	3.3 3.3	156	67 %
Defense	3.2 3.4	152	66 %
Offense	3.2 3.0	138	65 %

## RÉPARTITION DES EFFETS DE L'ENTRAÎNEMENT

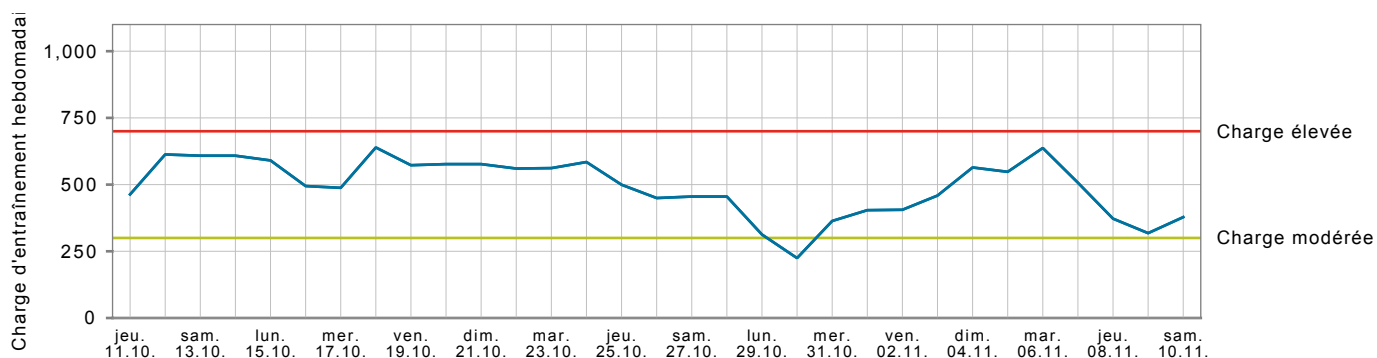


Moyenne

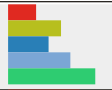


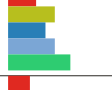







- 5.0 Surentraînement
- 4.0-4.9 Amélioration élevée de l'effet d'entraînement
- 3.0-3.9 Amélioration de l'effet d'entraînement
- 2.0-2.9 Maintien de l'effet d'entraînement
- 1.0-1.9 Effet d'entraînement mineur
- 0.0-0.9 Aucun effet

## CHARGE D'ENTRAÎNEMENT HEBDOMADAIRE



## DÉTAILS CONCERNANT L'ENTRAÎNEMENT

Nom	Durée	Durée dans les zones d'entraînement	Intensité (%FCmax)		Charge d'entraînement			
			Moy.	Max.	EPOC	TRIMP	TRIMP (7 journées)	
<b>First Team</b>	<b>02:05:59</b>	9% 17% 13% 20% 28% 	00:11:22 00:21:33 00:16:34 00:25:01 00:35:36	<b>67 %</b>	<b>96 %</b>	<b>102</b>	<b>156</b>	<b>378</b>
Fabrizio Sienta	02:05:55	23% 20% 11% 19% 22% 	00:28:49 00:24:59 00:14:04 00:23:27 00:27:48	73 %	98 %	124	214	550
Matti Salminen	02:05:55	3% 27% 12% 17% 31% 	00:04:00 00:33:44 00:15:24 00:21:49 00:39:00	67 %	94 %	131	152	453
Michael Cowl	02:05:55	9% 15% 12% 15% 20% 	00:11:05 00:19:24 00:15:15 00:18:20 00:25:39	63 %	96 %	91	142	290
Lester Browne	02:05:55	7% 11% 12% 11% 28% 	00:08:35 00:14:34 00:14:53 00:14:17 00:34:54	62 %	97 %	118	123	461
Dimitri Balonov	02:05:55	14% 16% 9% 22% 33% 	00:16:51 00:20:33 00:10:49 00:28:09 00:42:01	68 %	97 %	109	174	446
Paul Graven	02:05:55	14% 8% 14% 31% 29% 	00:17:39 00:10:25 00:16:59 00:39:12 00:36:43	68 %	99 %	103	162	540
Nema Ekua	02:06:30	1% 23% 22% 21% 29% 	00:01:50 00:29:18 00:27:31 00:26:12 00:36:22	69 %	93 %	96	156	540
Sven Karlsson	02:05:55	2% 15% 14% 23% 34% 	00:02:05 00:19:29 00:17:39 00:28:40 00:42:21	63 %	94 %	46	122	362